

航空公園駅から国立障害者リハビリテーションセンターまでの経路案内



①ホーム階から改札階に上がり、改札を通り抜けます。




②左前方のエスカレーター・階段または、エレベーターで1階に降りると東口です。




③東口を外に出ると、バス・タクシー乗り場のあるロータリーがあるので、左回りに進みます。




④スポーツジムを左手に見ながら進みます。



⑤直進して、スクランブル交差点を横断します。




⑥横断後、左折し、直進します。




⑦防衛医科大学校病院が右側に見えてきます。病院入口の信号(1つ目の信号)の前を通過します。



⑧2つ目の信号「国立リハビリ入口」を横断し、右折します。



⑨右側にある1つ目の入口には入らず、直進します。



⑩2つ目の入口から敷地内に入り、直進します。



⑪直進後、突き当たりの左側が本館の正面入口です。



⑫右斜め前方に総合インフォメーションがあります。お声かけください。