

# 「泥鰌」

元更生訓練所理療指導室長 川政 勲

泥鰌は鯉目泥鰌科の魚で、本州から九州に分布しますが、放流により北海道、琉球列島にも分布しています。

川の中流、湖沼、水田、水路を生息域とし、水底に棲んでいます。

泥鰌髭と言われるように、特徴である髭は5対10本あります。

私が子供の頃は、主に田んぼで捕まえました。水の無い田んぼに行くと穴が開いています。そこを掘ると泥鰌が捕まえられました。沢山捕まえました。食べた記憶はありません。多分大人たちの酒の肴になっていたのでしょう。

函館視力障害センターに勤めていた頃岩魚釣りにのめり込んでいました。

岩魚が釣れると聞くとどんな小さな川でも入りま


した。岩魚にしては魚信が小さいなと思って竿を上げると泥鰌が上がってきました。道南のN川やM川でのことでした。


泥鰌はソイ釣りの餌にも使いました。「ガラ引き」と言って、生きた泥鰌を釣り針に掛け、遠くへ投げ、底を引いてソイの喰いを誘う釣り方です。初めての釣行の時、職場で誰も釣ったことのない大きなソイを釣りあげ、海釣りに魅せられて行きました。

近くには汚い川しか無い町に住み、今はスーパーで買うしか入手方法はありませんが、専ら釣り餌用です。

職場のある台東区内には「駒形どぜう」の店があり、柳川鍋を美味しく食べさせてくれます。「柳川」とは料理を発明した店名にちなんでいるそうです。

山装ふ背なに短き竿二本 いさお





# 平成22年度

## リハビリテーション実施状況（9月報告）

### 1 自立支援局利用者状況

#### (1) 昼間実施サービス状況（1日平均）

（単位：人）

課 程		4	5	6	7	8	9	10	11	12	1	2	3	平均
自立訓練 （機能訓練）	H.22	25.1	23.8	26.1	25.3	25.6	24.9							25.2
	H.21	14.9	17.2	20.9	25.0	24.2	27.4	27.0	26.5	28.0	28.0	26.2	30.9	24.7
自立訓練 （生活訓練）	H.22	10.8	10.8	10.8	10.9	11.0	10.7							10.8
	H.21	9.6	9.9	9.1	7.8	6.3	9.8	9.8	9.8	9.4	9.7	10.0	11.0	9.3
就労移行支援	H.22	65.5	77.4	62.5	64.9	69.4	65.7							67.3
	H.21	55.3	62.7	56.5	59.8	66.9	70.3	76.8	59.0	66.8	56.8	61.0	42.6	61.0
就労移行支援 （養成施設）	H.22	87.8	95.0	95.0	94.0	93.0	92.7							92.9
	H.21	72.7	77.7	76.8	75.5	75.0	75.0	75.0	75.0	75.0	75.0	75.0	59.6	73.8
合 計	H.22	189.2	207.0	194.4	195.1	199.0	193.9							196.2
	H.21	152.5	143.6	171.0	176.0	172.3	165.1	188.6	154.1	162.2	153.4	155.8	151.0	168.8

#### (2) 施設入所支援サービス状況（1日平均）

		4	5	6	7	8	9	10	11	12	1	2	3	平均
施設入所支援	H.22	202.6 (66.4)	215.1 (67.9)	203.8 (68.3)	202.3 (67.2)	209.0 (68.9)	207.6 (68.5)							206.8 (67.9)
	H.21	185.3 (69.0)	193.7 (65.5)	187.3 (64.2)	189.6 (62.5)	187.8 (58.4)	198.9 (59.9)	200.6 (59.7)	189.7 (66.8)	194.5 (64.9)	193.0 (72.4)	192.0 (68.2)	184.3 (60.4)	191.4 (64.2)

※（ ）は、職業リハビリテーションセンターを利用し、かつ施設入所支援サービスのみを利用している者の内数である。

#### (3) 独自事業（1日平均）

		4	5	6	7	8	9	10	11	12	1	2	3	平均
自動車訓練	H.22	115(4.8)	166(10.1)	161(8.9)	145(8.3)	120(4.7)	129(5.3)							139(6.9)
再理療教育	H.22	0.0	0.9	1.0	1.0	1.0	1.0							0.8
臨床研修コース	H.22	1.3	3.0	3.0	3.0	3.0	3.0							2.7

※（ ）は、自動車訓練のみ利用している者の数である。

#### (4) 利用者数計（1日平均）


		4	5	6	7	8	9	10	11	12	1	2	3	平均
支援サービス	H.22	255.6	274.9	262.7	262.3	268.0	262.4							264.1
独自事業	H.22	6.0	13.9	12.9	12.3	8.7	9.3							10.5
利用者数総計	H.22	261.7	288.9	275.5	274.7	276.6	271.6							274.5


※1「支援サービス」は、「昼間実施サービス」の利用者及び「職業リハビリテーションセンターを利用し、かつ施設入所支援サービスのみを利用している者」の合計数である。

※2「独自事業」は、自動車訓練のみの利用者及び再理療教育、臨床研修コース利用者の合計数である。

### 2 病院入院患者の状況（1日平均）

区 分		4	5	6	7	8	9	10	11	12	1	2	3	平均
総 数	H.22	115.6	117.1	109.9	95.7	91.8	87.0							102.9
	H.21	121.0	107.4	102.5	102.2	107.7	105.3	95.6	88.3	81.6	89.5	100.0	108.3	100.8
一 般	H.22	114.5	116.7	109.0	94.8	90.9	86.4							102.0
	H.21	119.4	104.8	100.5	102.1	107.0	105.3	94.7	88.3	81.6	89.4	98.7	108.3	100.0
利 用 者	H.22	1.1	0.5	0.8	0.9	0.9	0.6							0.8
	H.21	1.6	2.6	2.0	0.0	0.7	0.1	0.8	0.0	0.0	0.1	1.3	0.0	0.8





### 3 病院外来患者の状況（1日平均）


区 分		4	5	6	7	8	9	10	11	12	1	2	3	平均
総 数	H.22	142.3	154.1	146.3	151.1	140.8	148.4							147.0
	H.21	154.9	162.1	151.0	152.6	147.9	151.5	146.6	145.2	151.5	143.6	135.3	135.7	148.2
一 般	H.22	129.7	142.1	132.5	136.8	128.8	135.7							134.1
	H.21	143.0	147.6	138.8	139.7	136.1	137.5	134.0	132.4	139.0	123.2	117.5	113.8	133.6
利 用 者	H.22	12.6	12.0	13.7	14.4	12.0	12.6							12.9
	H.21	11.8	14.3	12.2	12.9	11.7	14.0	12.6	12.7	12.5	20.3	17.7	21.9	14.6


### 4 見学者の状況（実人員）

区 分		4	5	6	7	8	9	10	11	12	1	2	3	平均
医 療	国 内	84	206	277	76	433	388							244.0
	海 外	32	54	43	1	0	45							29.2
教 育	国 内	12	96	2	105	37	13							44.2
	海 外	0	0	22	1	26	0							8.2
福 祉	国 内	106	68	88	112	53	125							92.0
	海 外	5	18	33	13	0	19							14.7
職 業	国 内	17	0	14	9	2	15							9.5
	海 外	0	0	1	0	0	0							0.2
そ の 他	国 内	50	42	59	14	21	122							51.3
	海 外	2	2	35	0	1	5							7.5
うち障害者 （再 掲）	国 内	9	21	13	34	4	6							14.5
	海 外	0	1	20	0	0	0							3.5
平成22年度 合 計	国 内	269	412	440	316	546	663							441.0
	海 外	39	74	134	15	27	69							59.7
	計	308	486	574	331	573	732							500.7
平成21年度合計		332	448	599	387	476	631	355	436	208	371	405	314	413.5

### 5 学院生の在籍状況（月末現在）

学 科	学 年	人 数
言 語 聴 覚 学 科	1 年	31
	2 年	28
	小 計	59
義 肢 装 具 学 科	1 年	10
	2 年	10
	3 年	8
	小 計	28
視 覚 障 害 学 科	1 年	10
	2 年	4
	小 計	14
手 話 通 訳 学 科	1 年	14
	2 年	10
	小 計	24
リハビリテーション体育学科	1 年	2
	2 年	3
	小 計	5
合 計		130





#### センターのロゴ

センターのロゴは、国際障害者年を記念し、入所者・職員から募集した作品の中から選定されたものです。

このロゴは、

- 1 リハビリテーションセンターを包む、リハビリに対する強い意欲・意思・たゆまざる努力、そして友情と信頼、
- 2 リハビリテーションセンターを出発点として、未来にまた広く社会各方面に向かって伸びようとする入所者・職員の姿、
- 3 手話の指、点字を読む指、職業、職能、理療に励む力強い5本の手指

をイメージ化したものです。

また、NRCDはNATIONAL REHABILITATION CENTER FOR PERSONS WITH DISABILITIESの頭文字です。

制作者 住田律夫（昭和56年制定）



上のシンボルマークは、WHO（世界保健機関）のマークです。

WHO（World Health Organization）とは、国連の仕事のうち、保健衛生の分野を受け持つ専門機関であり、その目的は、全人類の健康を守るために、世界の国々が力を合わせて努力しようとするものです。

国立障害者リハビリテーションセンターは、WHO指定研究協力センターの指定を受け、国際協力を行っています。

#### 「国リハニュース」編集事務局

国立障害者リハビリテーションセンター管理部企画課

〒359-8555 埼玉県所沢市並木4-1

TEL 04-2995-3100 FAX 04-2995-3661

ホームページアドレス <http://www.rehab.go.jp/>

（国リハニュースはホームページに掲載されています）

※本誌へのご意見、ご要望等がございましたら、上記編集事務局宛

FAX又は、Eメール（[kikakuka@rehab.go.jp](mailto:kikakuka@rehab.go.jp)）をお寄せ下さい。

